Synology DSM USB Ethernet 2.5 Gbps

Mình muốn synology ethernet speed từ 1 Gbps lên 2.5 Gbps

Mình đã mua con USB Type A 2.5Gbps của Ugreen tại đây: https://go.kyluat.com/0dRtm

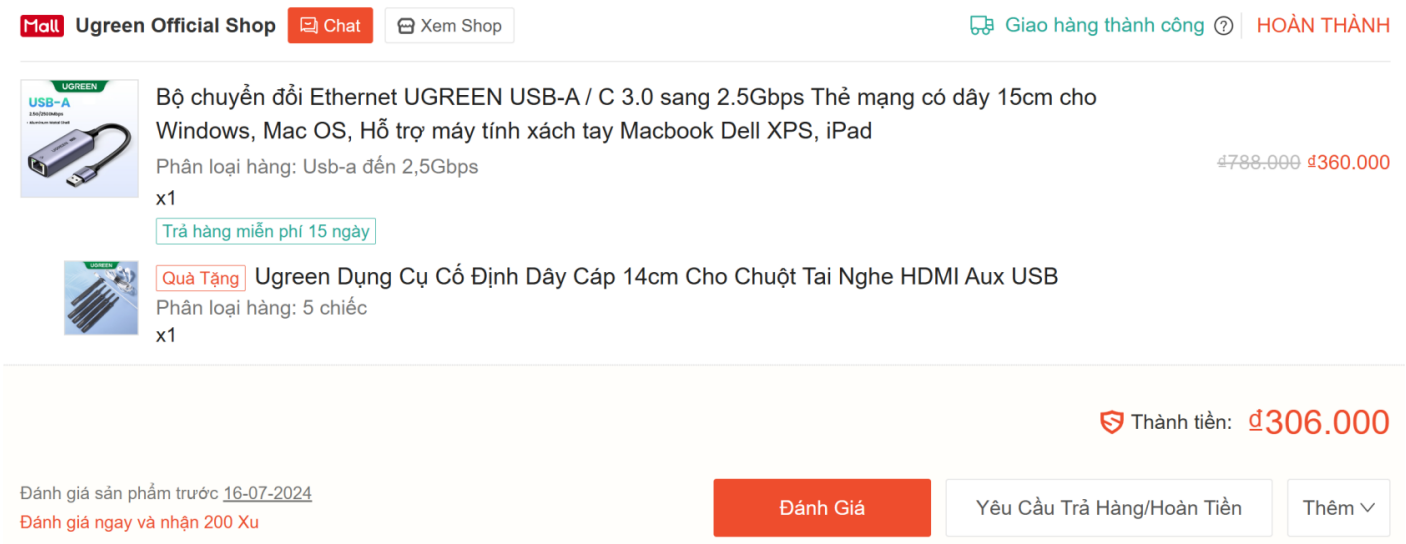

Driver RTL8152 trên : https://github.com/bb-qq/r8152

Bạn có thể download bản mình đang test:

https://github.com/bb-qq/r8152/releases/tag/2.14.0-3

Vào package manager và click vào manual install sau đó paste link url của file r8152-apollolake-2.14.0-3.spk

Nếu bạn xài system os khác dsm khác phiên bản 6.2 trở lên thì research chọn đúng driver mới hơn

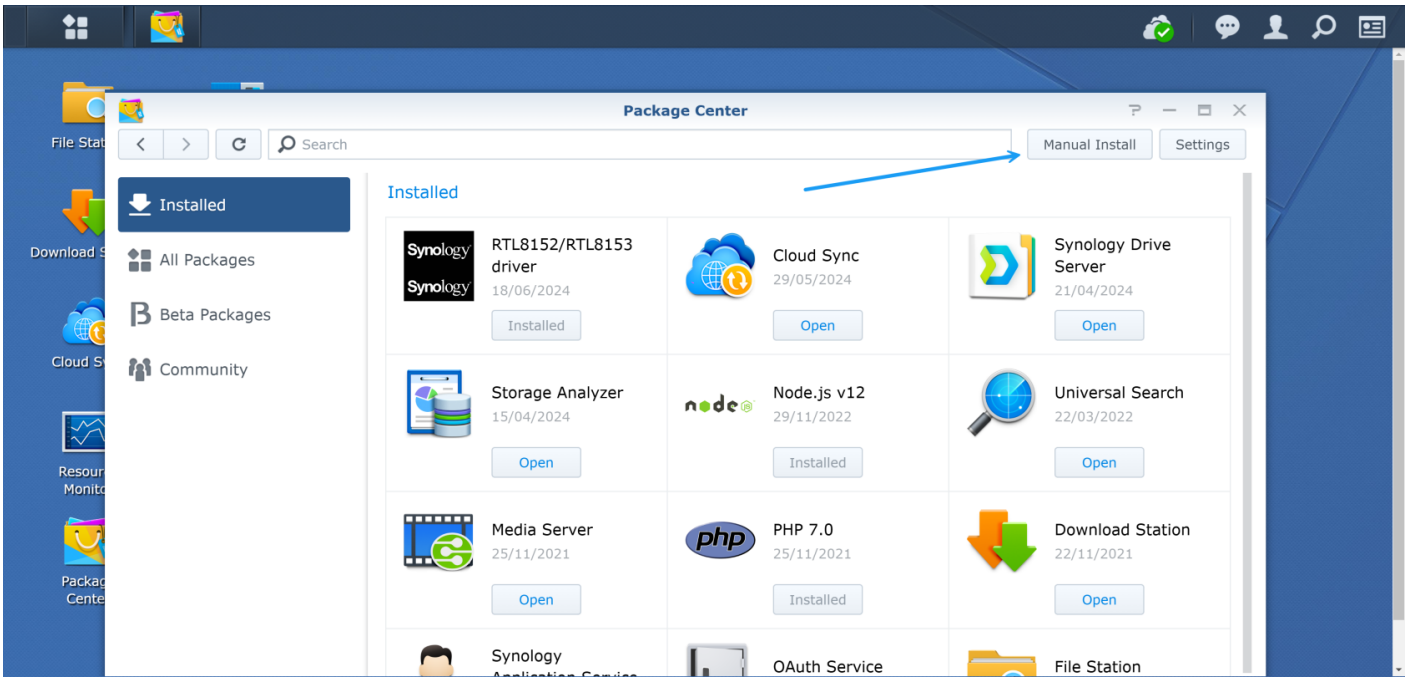

Sau khi Install và Manual Run driver trên package center,

mình vào control panel -> Network -> Network Interface để điều chỉnh settings ip address và set service order lên đầu:

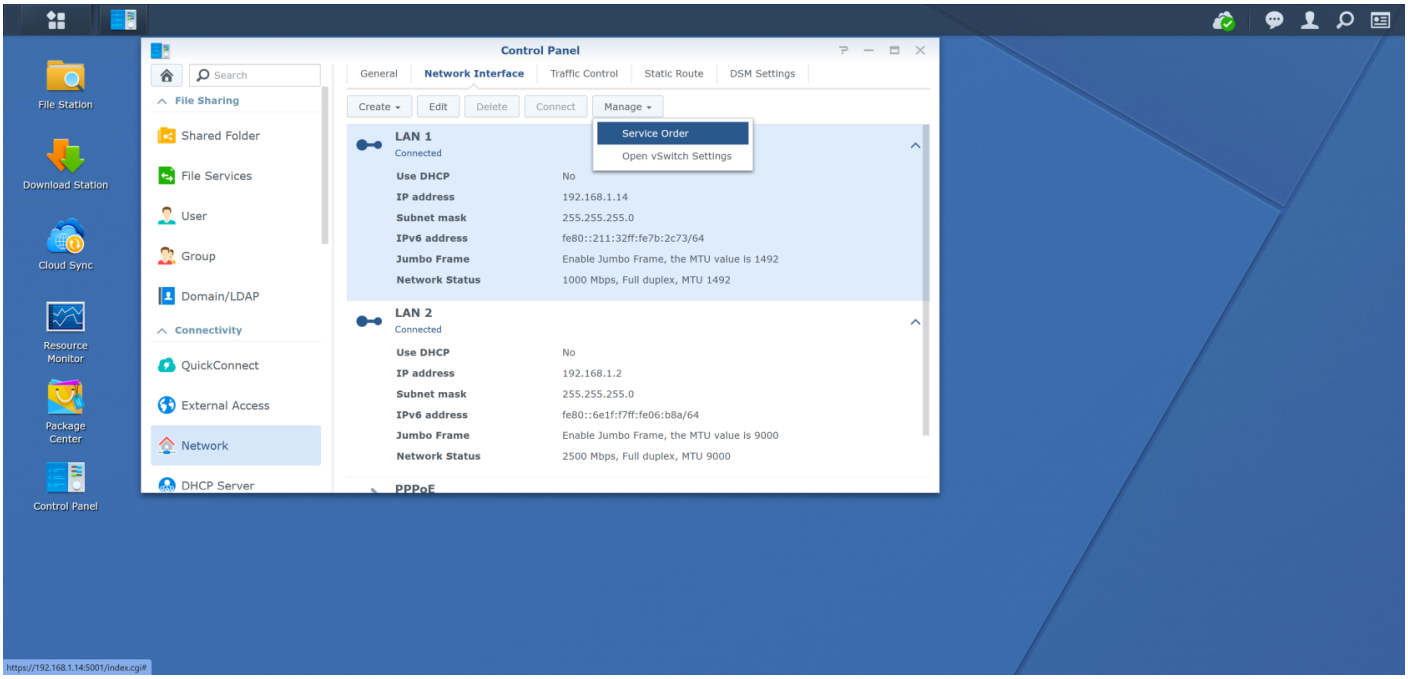

Mình vẫn giữ nguyên dây cũ và thêm vào dây mới để tiện khi nào usb sau khi bị cúp điện nó không nhận nữa thì vẫn vào được.

Vấn đề của usb eth là khi bạn reboot lại thì synology fake của mình nó không nhận ra nữa vì thế mình cần phải re-install/re-run service của driver.

Set MTU 9000 nhé, mình không biết cái này mày hướng dẫn thì nó bảo nên set thế cho performance tăng:

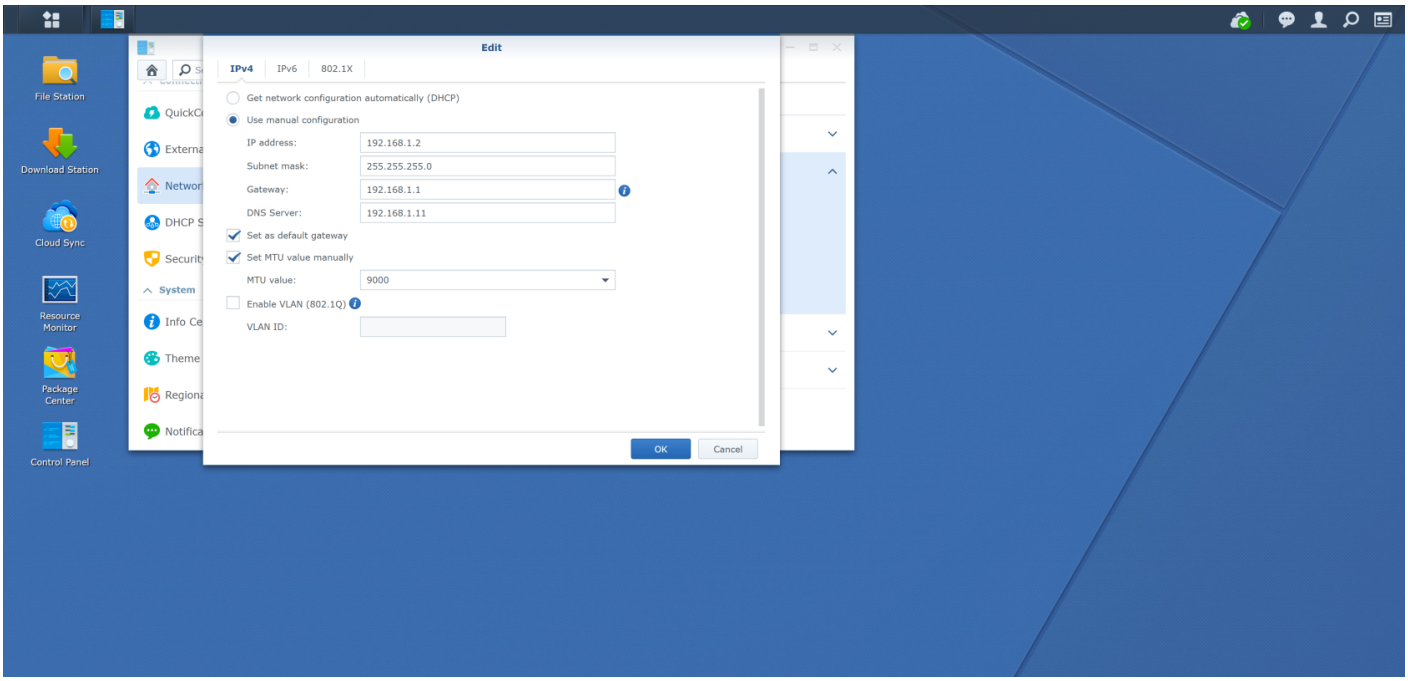

Revision #2
Created 2024-06-18 06:52:55 UTC by Son.KyLuat
Updated 2024-06-18 07:12:21 UTC by Son.KyLuat